

## Sejfy biurowe S1

- **Certyfikowane** sejfy antywłamaniowe na dokumenty i przeznaczone do firm, biur i urzędów
- **Ochrona antywłamaniowa klasy S1** wg PN-EN 1445
- Sejfy posiadają **certyfikat zgodności z normą PN-EN 14450** wydany przez Instytut Mechaniki Precyzyjnej
- Mogą być przymocowane do podłogi (śruba kotwiąca dostarczana z sejfem)
- Grubość płyty czołowej 3mm
- Korpus i drzwi malowane trwałą i estetyczną **farbą proszkową** (epoksydowo-poliestrową)
- **Szczegóły konstrukcji sejfów biurowych S1**
- Wnętrze sejfów biurowych S1



- otwory montażowe w dnie lub ścianie sejfów
- płyta czołowa o grubości 5mm
- zamek i rygle zabezpieczone przed przewierceniem
- półka przestawiana
- skarbczyk wewnętrzny z oddzielnym zamkiem (niektóre modele)
- tabliczka znamionowa na drzwiach z certyfikatem IMP

### • Rodzaje zamków do sejfów

- Zamek mechaniczny (standard)
- Zamek elektroniczny (opcja)



- zamek na klucz dwuzabierakowy
- 2 klucze w komplecie



- 1 kod główny
- 1 kod użytkownika
- opóźnienie otwarcia (0-99min.)
- okno otwarcia (1-9min.)
- blokada po wprowadzeniu błędnego kodu

• **Cechy sejfów antywłamaniowych Arsenał**



· najlepiej sprzedający się produkt



· wysoka konkurencyjność produktu



· większa precyzja wykonania

• **Poświadczenia i normy**

• Produkt europejski

• Marka produktu


• Norma ISO 9001

• Certyfikat IMP



• **Kolorystyka sejfów na dokumenty Arsenał**

· Korpus sejf, Drzwi sejf



Szary jasny RAL7035

**Sejf biurowy Arsenał 25**



Wymiary gabarytowe (wys. x szer. x głęb.): 250h x 340mm x 280mm

Wymiary wewnętrzne (użytkowe) (wys. x szer. x głęb.): 244h x 334 x 224mm

Klasa odporności antywłamaniowej: S1 (wg. PN-EN 14450)

Rodzaj zamka:	<ul style="list-style-type: none"> <li>· Zamek kluczowy atestowany dwuzabierakowy z kompletem 2 kluczy (standard)</li> <li>· Zamek elektroniczny klasy B (opcja)</li> </ul>
· Otwory montażowe w dnie lub ścianie sejfów · Płyta czołowa 5mm · Zamek i rygle zabezpieczone przed przewierceniem	
Wyposażenie:	· 1 półka przestawna
Ciężar sejfów	15kg
<b>Kod produktu</b>	<b>01-655</b>

### Sejf biurowy Arsenał 30



Wymiary gabarytowe (wys. x szer. x głęb.):	300h x 440mm x 355mm
Wymiary wewnętrzne (użytkowe) (wys. x szer. x głęb.):	294h x 434 x 301mm
Klasa odporności antywłamaniowej:	S1 (wg. PN-EN 14450)
Rodzaj zamka:	<ul style="list-style-type: none"> <li>· Zamek kluczowy atestowany dwuzabierakowy z kompletem 2 kluczy (standard)</li> <li>· Zamek elektroniczny klasy B (opcja)</li> </ul>
· Otwory montażowe w dnie lub ścianie sejfów · Płyta czołowa 5mm · Zamek i rygle zabezpieczone przed przewierceniem	
Wyposażenie:	· 1 półka przestawna
Ciężar sejfów	23kg
<b>Kod produktu</b>	<b>01-656</b>

### Sejf biurowy Arsenał 48



Wymiary gabarytowe (wys. x szer. x głęb.):	480h x 440mm x 355mm
Wymiary wewnętrzne (użytkowe) (wys. x szer. x głęb.):	454h x 434 x 301mm

Klasa odporności antywłamaniowej:	S1 (wg. PN-EN 14450)
Rodzaj zamka:	· Zamek kluczowy atestowany dwuzabierakowy z kompletem 2 kluczy (standard) · Zamek elektroniczny klasy B (opcja)
· Otwory montażowe w dnie lub ścianie sejfu · Płyta czołowa 5mm · Zamek i rygle zabezpieczone przed przewierceniem	
Wyposażenie:	· 1 półka przestawna
Ciężar sejfu	27kg
<b>Kod produktu</b>	<b>01-657</b>

### Sejf biurowy Arsenał 63T



Wymiary gabarytowe (wys. x szer. x głęb.):	630h x 440mm x 355mm
Wymiary wewnętrzne (użytkowe) (wys. x szer. x głęb.):	500h x 434 x 301mm
Klasa odporności antywłamaniowej:	S1 (wg. PN-EN 14450)
Rodzaj zamka:	· Zamek kluczowy atestowany dwuzabierakowy z kompletem 2 kluczy (standard) · Zamek elektroniczny klasy B (opcja)
· Otwory montażowe w dnie lub ścianie sejfu · Płyta czołowa 5mm · Zamek i rygle zabezpieczone przed przewierceniem	
Wyposażenie:	· 1 półka przestawna · skarbczyk wewnętrzny z oddzielnym zamkiem
Ciężar sejfu	40kg
<b>Kod produktu</b>	<b>01-658</b>

**Sejf biurowy Arsenał 90T**



Wymiary gabarytowe (wys. x szer. x głęb.):	900h x 440mm x 355mm
Wymiary wewnętrzne (użytkowe) (wys. x szer. x głęb.):	770h x 434 x 301mm
Klasa odporności antywłamaniowej:	S1 (wg. PN-EN 14450)
Rodzaj zamka:	<ul style="list-style-type: none"> <li>· Zamek kluczowy atestowany dwuzabierakowy z kompletem 2 kluczy (standard)</li> <li>· Zamek elektroniczny klasy B (opcja)</li> </ul>
<ul style="list-style-type: none"> <li>· Otwory montażowe w dnie lub ścianie sejfu</li> <li>· Płyta czołowa 5mm</li> <li>· Zamek i rygle zabezpieczone przed przewierceniem</li> </ul>	
Wyposażenie:	<ul style="list-style-type: none"> <li>· 2 półki przestawne</li> <li>· skarbczyk wewnętrzny z oddzielnym zamkiem</li> </ul>
Ciężar sejfu	54kg
<b>Kod produktu</b>	<b>01-659</b>

**Sejf biurowy Arsenał 120T**



Wymiary gabarytowe (wys. x szer. x głęb.):	1200h x 440mm x 355mm
Wymiary wewnętrzne (użytkowe) (wys. x szer. x głęb.):	1070h x 434 x 301mm
Klasa odporności antywłamaniowej:	S1 (wg. PN-EN 14450)
Rodzaj zamka:	<ul style="list-style-type: none"> <li>· Zamek kluczowy atestowany dwuzabierakowy z kompletem 2 kluczy (standard)</li> <li>· Zamek elektroniczny klasy B (opcja)</li> </ul>
<ul style="list-style-type: none"> <li>· Otwory montażowe w dnie lub ścianie sejfu</li> <li>· Płyta czołowa 5mm</li> <li>· Zamek i rygle zabezpieczone przed przewierceniem</li> </ul>	
Wyposażenie:	<ul style="list-style-type: none"> <li>· 2 półki przestawne</li> <li>· skarbczyk wewnętrzny z oddzielnym zamkiem</li> </ul>
Ciężar sejfu	64kg
<b>Kod produktu</b>	<b>01-660</b>

### Sejf biurowy Arsenał 120T/2, dzielony







Wymiary gabarytowe (wys. x szer. x głęb.):	1200h x 440mm x 355mm
Wymiary wewnętrzne (użytkowe) (wys. x szer. x głęb.):	449/612h x 434 x 301mm
Klasa odporności antywłamaniowej:	S1 (wg. PN-EN 14450)
Rodzaj zamka:	<ul style="list-style-type: none"> <li>· Zamek kluczowy atestowany dwuzabierakowy z kompletem 2 kluczy (standard)</li> <li>· Zamek elektroniczny klasy B (opcja)</li> </ul>
<ul style="list-style-type: none"> <li>· 2 komory zamykane oddzielnymi zamkami</li> <li>· Otwory montażowe w dnie lub ścianie sejfu</li> <li>· Płyta czołowa 5mm</li> <li>· Zamki i rygle zabezpieczone przed przewierceniem</li> </ul>	
Wyposażenie:	<ul style="list-style-type: none"> <li>· 1 półka przestawna</li> <li>· skarbczyk wewnętrzny z oddzielnym zamkiem (w górnej komorze)</li> </ul>
Ciężar sejfu	71kg
<b>Kod produktu</b>	<b>01-661</b>

## Informacja o warunkach zakupu i dostawy



PZT PRYMAT Sp.j. **Dział Sprzedaży**

 801 003 192 (**Infolinia**)  74 831 18 82  694 486 552  74 661 41 16 (faks)

 [handel@prymat.com](mailto:handel@prymat.com)

[www.prymat.com](http://www.prymat.com)

[www.zaopatrzenie.com.pl](http://www.zaopatrzenie.com.pl)