

## Wózki półkowe wysokie

- **Systemowe** wózki półkowe wyposażone w **hamulec centralny** przyspieszający pracę wózka
- **Duży wybór** rodzajów wózków, wymiarów, kół i akcesoriów pozwala na zbudowanie **jednorodnego systemu** ręcznego transportu wewnętrznego

### • **Walory eksploatacyjne wózków systemowych**

#### • **Hamulec centralny**



#### • **Znacznie skraca czas** operacji transportowych

- pozwala na zahamowanie wózka będącego w ruchu np. dojeżdżającego do regału
- umożliwia blokowanie kół niezależnie od ich położenia, bez utraty czasu na ustawianie kół

#### • **Ochrona kół**



#### • **Chroni stopy** przed najechaniem

- eliminuje najczęstszą przyczynę urazów przy obsłudze wózków
- jest wymagana przez normy EU

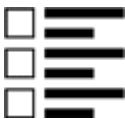
#### • **Koła lekkobieżne**



#### • **Łatwiejsze** przemieszczanie wózka

- do 50% mniejsze opory przy wprowadzaniu wózka w ruch
- załadowany wózek może być przesuwany przez osoby o mniejszej sile fizycznej

#### • **Warianty wykonania**



#### • **Lepsze dostosowanie** wózka do warunków pracy

- 4 (podstawowe) rozmiary wózka w zależności od gabarytów ładunku
- 4 rodzaje wypełnienia platformy dostosowane do ładunku
- 6 typów bieżnika kół aby dobrać odpowiednie do podłoża
- 4 warianty podwozia aby zapewnić odpowiednią manewrowość

- Rama nośna wózków wykonana z **zamkniętego profilu L** o dużej nośności i sztywności
- Elementy stalowe **malowane proszkowo** farbą o dużej odporności na uszkodzenia mechaniczne
- **Konstrukcja** wózka półkowego

### • **Hamulec centralny** do wózków półkowych systemowych

#### • **Włączanie** hamulca

#### • **Wyłączanie** hamulca

Wózki oznaczone tym symbolem są standardowo wyposażone w centralny hamulec nożny



- blokuje obrót oraz skręt 2 kół
- dostępny dla kół pełnych z gumy szarej  $\varnothing 125$  mm |  $\varnothing 160$  mm |  $\varnothing 200$  mm



- włączenie poprzez naciśnięcie pedału stopą
- zablokowane są obydwa koła skrętne



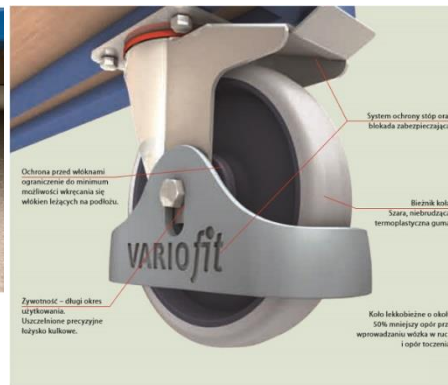
- zwolnienie poprzez uniesienie pedału

• Osłona koła Variofit



• osłona o regulowanej wysokości

• Konstrukcja koła



• Zawieszanie półek i tac



• półki / tace wyposażone w zaczepy stalowe

• osadzone na poprzeczkach

• mogą być przestawiane

• Hamulec postojowy ręczny do wózków półkowych

• Konstrukcja i działanie hamulca



• wyposażony w mechanizm ciągnowy

• włączenie poprzez naciśnięcie dźwigni

• blokowane są obydwa koła skrętne

• Wypełnienie platformy ładunkowej oraz półek i tac

• Płyta drewnopodobna MDF, laminowana #15mm (Standard)



• gładka powierzchnia

• średnia odporność na zamoczenia

• **Koła wózków (warianty)**

- Koło pełne z bieżnikiem z gumy szarej termoplastycznej (Standard)



- felga poliamidowa
- łożysko kulkowe uszczelnione
- osłona przeciwwłókienna
- cichobieżne
- duża nośność
- małe opory toczenia
- wysoka wytrzymałość na zużycie
- odporne na działanie substancji chemicznych
- temperatura pracy -20°/+80°C
- twardość 65°Shore
- niebrudzące
- uniwersalne zastosowanie

- Koło pneumatyczne z bieżnikiem gumowym (Opcja)



- felga stalowa
- łożysko wałeczkowe
- czarne (Ø 230 i 200 mm) albo szare (Ø 150 mm)
- cichobieżne
- mała nośność
- wysoki komfort toczenia
- temperatura pracy -10°/+30°C
- na nierówne podłoże, poza magazynem

- Koło pełne z bieżnikiem poliamidowym (nylon) (Opcja)



- felga poliamidowa
- łożysko kulkowe uszczelnione
- głośniejsze od kół gumowych i poliuretanowych
- duża nośność
- bardzo małe opory toczenia
- odporne na ścieranie
- wysoka odporność na działanie substancji chemicznych
- temperatura pracy -40°/+90°C
- twardość 75°Shore
- niebrudzące
- do gładkiego podłoża, mokrego lub zanieczyszczonego chemicznie

- Koło pełne z bieżnikiem z gumy elastycznej (Opcja)



- felga aluminiowa
- łożysko kulkowe uszczelnione
- osłona przeciwwłókienna
- cichobieżne
- duża nośność
- znikome opory toczenia
- osłona chroniącą stopy
- wysoka wytrzymałość na zużycie
- temperatura pracy -20°/+80°C
- twardość 72°Shore
- do nierównego podłoża

- Koło pełne ESD-antystatyczne (Opcja)



- bieżnik z gumy przewodzącej
- felga poliamidowa
- łożysko kulkowe uszczelnione
- cichobieżne
- osłona przeciwwłókienna
- duża nośność
- małe opory toczenia
- osłona chroniącą stopy
- wysoka wytrzymałość na zużycie
- temperatura pracy -20°/+80°C
- twardość 65°Shore
- niebrudzące
- stosowane do wózków ESD

- Koło pełne z bieżnikiem poliuretanowym (Opcja)



- felga aluminiowa
- łożysko kulkowe uszczelnione
- osłona przeciwwłókienna
- duża nośność
- cichobieżne
- znikomy opór toczenia
- osłona chroniącą stopy
- bardzo wysoka wytrzymałość na ścieranie
- odporne na przecięcie
- twardość 92°Shore
- niebrudzące· zalecane na ostrych podłożach (opiłki, kraty Wema)

• **Układ** kół w wózkach (warianty)

• 2 koła obrotowe i 2 koła stałe (Standard)


• 4 koła obrotowe (Opcja)

• 2 koła stałe i 1 koło obrotowe (Opcja)

• 2 koła obrotowe i 2 koła stałe w układzie rombu (Opcja)



· dobre utrzymanie kierunku jazdy na wprost  
· utrudnione manewrowanie w wąskich korytarzach



· bardzo duża zwrotność  
· utrudnione utrzymanie kierunku jazdy na wprost  
· do stosowania w wąskich korytarzach



· duża zwrotność  
· dobre utrzymanie kierunku jazdy na wprost  
· niestabilność przy nierównomiernym załadunku przodu wózka



· koła stałe o większej średnicy niż obrotowe  
· bardzo duża zwrotność (obrót w miejscu)  
· dobre utrzymanie kierunku jazdy na wprost  
· niestabilność

• **Akcesoria** do wózków platformowych systemowych

• Tabliczka-podkładka do pisania



· dostępna dla formatów A4 pionowo i A4 poziomo  
· wykonana z płyty drewnopodobnej MDF  
· wyposażona w klips i półeczkę na przybory

• **Właściwości** i poświadczenia



Gwarancja



• Galeria zdjęć wózków półkowych



 **Wózek półkowy 850x500mm, 3 półki**



Wymiary użytkowe platformy i półek (dł. x szer.):	850 x 500mm
Wymiary gabarytowe wózka (wys. x dł. x szer.):	1530h x 910 x 500mm
<ul style="list-style-type: none"> <li>• Regulacja wysokości półek co 270mm • Odległość min. między półkami (w świetle) 255mm</li> <li>• Dwa pałąki boczne rurowe stalowe, przykręcane, z poprzeczkami • 2 półki zaczepiane na poprzeczkach • 2 koła skrętne i 2 koła stałe • Koła skrętne z osłonami zabezpieczającymi stopy VARIOfit® • <b>Hamulec centralny EasyStop®</b> blokujący 2 koła skrętne (standard)</li> </ul>	
Wypełnienie platformy:	· Płyta wiórowa laminowana MDF #15mm (standard)
Rodzaj kół:	<ul style="list-style-type: none"> <li>· Pełne z gumy szarej Ø160x40mm (standard)</li> <li>· Pneumatyczne Ø200 mm - ładowność 225kg (opcja)</li> <li>· Poliamidowe Ø150 mm (opcja)</li> </ul>
Ładowność półki:	80kg (równomiernie rozłożone)
Ładowność wózka:	250kg
Ciężar wózka:	42,0kg
<b>Kod produktu</b>	<b>04-134</b>

**Wózek półkowy 850x500mm, 3 tace**



Wymiary użytkowe platformy i półek (dł. x szer.):	815 x 455mm
Wymiary gabarytowe wózka (wys. x dł. x szer.):	1530h x 910 x 500mm
<ul style="list-style-type: none"> <li>• Regulacja wysokości tac co 270mm • Odległość min. między tacami (w świetle) 215mm</li> <li>• Dwa pałki boczne rurowe stalowe, przykręcane, z poprzeczkami • 2 tace zaczepiane na poprzeczkach • 2 koła skrętne i 2 koła stałe • Koła skrętne z osłonami zabezpieczającymi stopy VARIOfit® • <b>Hamulec centralny EasyStop®</b> blokujący 2 koła skrętne (standard)</li> </ul>	
Wypełnienie platformy:	· Płyta wiórowa laminowana MDF #15mm (standard)
Rodzaj kół:	<ul style="list-style-type: none"> <li>· Pełne z gumy szarej Ø160x40mm (standard)</li> <li>· Pneumatyczne Ø200 mm - ładowność 225kg (opcja)</li> <li>· Poliamidowe Ø150 mm (opcja)</li> </ul>
Ładowność tacy:	80kg (równomiernie rozłożone)
Ładowność wózka:	250kg
Ciężar wózka:	45,0kg
<b>Kod produktu</b>	<b>04-135</b>

**Wózek półkowy 1000x600mm, 3 półki**



Wymiary użytkowe platformy i półek (dł. x szer.):	1000 x 600mm
Wymiary gabarytowe wózka (wys. x dł. x szer.):	1530h x 1060 x 600mm
<ul style="list-style-type: none"> <li>• Regulacja wysokości półek co 270mm • Odległość min. między półkami (w świetle) 255mm</li> <li>• Dwa pałąki boczne rurowe stalowe, przykręcane, z poprzeczkami • 2 półki zaczepiane na poprzeczkach • 2 koła skrętne i 2 koła stałe • Koła skrętne z osłonami zabezpieczającymi stopy VARIOfit® • <b>Hamulec centralny EasyStop®</b> blokujący 2 koła skrętne (standard)</li> </ul>	
Wypełnienie platformy:	· Płyta wiórowa laminowana MDF #15mm (standard)
Rodzaj kół:	<ul style="list-style-type: none"> <li>· Pełne z gumy szarej Ø160x40mm (standard)</li> <li>· Pneumatyczne Ø200 mm - ładowność 225kg (opcja)</li> <li>· Poliamidowe Ø150 mm (opcja)</li> </ul>
Ładowność półki	80kg (równomiernie rozłożone)
Ładowność wózka:	250kg
Ciężar wózka:	51,0kg
<b>Kod produktu</b>	<b>04-136</b>

 **Wózek półkowy 1000x600mm, 3 półki, z hamulcem ręcznym**



Wymiary użytkowe platformy i półek (dł. x szer.):	1000 x 600mm
Wymiary gabarytowe wózka (wys. x dł. x szer.):	1530h x 1060 x 600mm
<ul style="list-style-type: none"> <li>• Regulacja wysokości półek co 270mm • Odległość min. między półkami (w świetle) 255mm</li> <li>• Dwa pałąki boczne rurowe stalowe, przykręcane, z poprzeczkami • 2 półki zaczepiane na poprzeczkach • 2 koła skrętne i 2 koła stałe • Koła skrętne z osłonami zabezpieczającymi stopy VARIOfit® • <b>Hamulec postojowy ręczny</b> blokujący 2 koła skrętne, z mechanizmem linkowym</li> </ul>	
Wypełnienie platformy:	· Płyta wiórowa laminowana MDF #15mm (standard)
Rodzaj kół:	<ul style="list-style-type: none"> <li>· Pełne z gumy szarej Ø160x40mm (standard)</li> <li>· Pneumatyczne Ø200 mm - ładowność 225kg (opcja)</li> <li>· Poliamidowe Ø150 mm (opcja)</li> </ul>

Ładowność półki	80kg (równomiernie rozłożone)
Ładowność wózka:	250kg
Ciężar wózka:	51,0kg
<b>Kod produktu</b>	<b>04-155</b>

 **Wózek półkowy 1000x600mm, 3 tace**



Wymiary użytkowe platformy i półek (dł. x szer.):	965 x 555mm
Wymiary gabarytowe wózka (wys. x dł. x szer.):	1530h x 1060 x 600mm
<ul style="list-style-type: none"> <li>• Regulacja wysokości tac co 270mm • Odległość min. między tacami (w świetle) 200mm</li> <li>• Dwa pałki boczne rurowe stalowe, przykręcane, z poprzeczkami • 2 tace zaczepiane na poprzeczkach • 2 koła skrętne i 2 koła stałe • Koła skrętne z osłonami zabezpieczającymi stopy VARIOfit® • <b>Hamulec centralny EasyStop®</b> blokujący 2 koła skrętne (standard)</li> </ul>	
Wypełnienie platformy:	· Płyta wiórowa laminowana MDF #15mm (standard)
Rodzaj kół:	<ul style="list-style-type: none"> <li>· Pełne z gumy szarej Ø160x40mm (standard)</li> <li>· Pneumatyczne Ø200 mm - ładowność 225kg (opcja)</li> <li>· Poliamidowe Ø150 mm (opcja)</li> </ul>
Ładowność tacy	80kg (równomiernie rozłożone)
Ładowność wózka:	250kg
Ciężar wózka:	56,0kg
<b>Kod produktu</b>	<b>04-137</b>



 **Wózek półkowy 1000x700mm, 3 półki**




Wymiary użytkowe platformy i półek (dł. x szer.):	1000 x 700mm
Wymiary gabarytowe wózka (wys. x dł. x szer.):	1530h x 1060 x 700mm
<ul style="list-style-type: none"> <li>• Regulacja wysokości półek co 270mm • Odległość min. między półkami (w świetle) 255mm</li> <li>• Dwa pałaki boczne rurowe stalowe, przykręcane, z poprzeczkami • 2 półki zaczepiane na poprzeczkach • 2 koła skrętne i 2 koła stałe • Koła skrętne z osłonami zabezpieczającymi stopy VARIOfit® • <b>Hamulec centralny EasyStop®</b> blokujący 2 koła skrętne (standard)</li> </ul>	
Wypełnienie platformy:	· Płyta wiórowa laminowana MDF #15mm (standard)
Rodzaj kół:	<ul style="list-style-type: none"> <li>· Pełne z gumy szarej Ø160x40mm (standard)</li> <li>· Pneumatyczne Ø200 mm - ładowność 225kg (opcja)</li> <li>· Poliamidowe Ø150 mm (opcja)</li> </ul>
Ładowność półki	80kg (równomiernie rozłożone)
Ładowność wózka:	250kg
Ciężar wózka:	60,0kg
<b>Kod produktu</b>	<b>04-138</b>

 **Wózek półkowy 1000x700mm, 3 tace**




Wymiary użytkowe platformy i półek (dł. x szer.):	965 x 655mm
Wymiary gabarytowe wózka (wys. x dł. x szer.):	1530h x 1060 x 700mm
<ul style="list-style-type: none"> <li>• Regulacja wysokości tac co 270mm • Odległość min. między tacami (w świetle) 200mm</li> <li>• Dwa pałaki boczne rurowe stalowe, przykręcane, z poprzeczkami • 2 tace zaczepiane na poprzeczkach • 2 koła skrętne i 2 koła stałe • Koła skrętne z osłonami zabezpieczającymi stopy VARIOfit® • <b>Hamulec centralny EasyStop®</b> blokujący 2 koła skrętne (standard)</li> </ul>	
Wypełnienie platformy:	· Płyta wiórowa laminowana MDF #15mm (standard)
Rodzaj kół:	<ul style="list-style-type: none"> <li>· Pełne z gumy szarej Ø160x40mm (standard)</li> <li>· Pneumatyczne Ø200 mm - ładowność 225kg (opcja)</li> <li>· Poliamidowe Ø150 mm (opcja)</li> </ul>
Ładowność tacy	80kg (równomiernie rozłożone)
Ładowność wózka:	250kg
Ciężar wózka:	65,5kg
<b>Kod produktu</b>	<b>04-139</b>

 **Wózek półkowy 1200x800mm, 3 półki**



Wymiary użytkowe platformy i półek (dł. x szer.):	1200 x 800mm
Wymiary gabarytowe wózka (wys. x dł. x szer.):	1530h x 1260 x 800mm
<ul style="list-style-type: none"> <li>• Regulacja wysokości półek co 270mm • Odległość min. między półkami (w świetle) 255mm</li> <li>• Dwa pałaki boczne rurowe stalowe, przykręcane, z poprzeczkami • 2 półki zaczepiane na poprzeczkach • 2 koła skrętne i 2 koła stałe • Koła skrętne z osłonami zabezpieczającymi stopy VARIOfit® • <b>Hamulec centralny EasyStop®</b> blokujący 2 koła skrętne (standard)</li> </ul>	
Wypełnienie platformy:	· Płyta wiórowa laminowana MDF #15mm (standard)
Rodzaj kół:	<ul style="list-style-type: none"> <li>· Pełne z gumy szarej Ø160x40mm (standard)</li> <li>· Pneumatyczne Ø200 mm - ładowność 225kg (opcja)</li> <li>· Poliamidowe Ø150 mm (opcja)</li> </ul>

Ładowność półki	80kg (równomiernie rozłożone)
Ładowność wózka:	250kg
Ciężar wózka:	73,0kg
<b>Kod produktu</b>	<b>04-140</b>

 **Wózek półkowy 1200x800mm, 3 tace**



Wymiary użytkowe platformy i półek (dł. x szer.):	1165 x 755mm
Wymiary gabarytowe wózka (wys. x dł. x szer.):	1530h x 1260 x 800mm
<ul style="list-style-type: none"> <li>• Regulacja wysokości tac co 270mm • Odległość min. między tacami (w świetle) 200mm</li> <li>• Dwa pałąki boczne rurowe stalowe, przykręcane, z poprzeczkami • 2 tace zaczepiane na poprzeczkach • 2 koła skrętne i 2 koła stałe • Koła skrętne z osłonami zabezpieczającymi stopy VARIOfit® • <b>Hamulec centralny EasyStop®</b> blokujący 2 koła skrętne (standard)</li> </ul>	
Wypełnienie platformy:	· Płyta wiórowa laminowana MDF #15mm (standard)
Rodzaj kół:	<ul style="list-style-type: none"> <li>· Pełne z gumy szarej Ø160x40mm (standard)</li> <li>· Pneumatyczne Ø200 mm - ładowność 225kg (opcja)</li> <li>· Poliamidowe Ø150 mm (opcja)</li> </ul>
Ładowność tacy	80kg (równomiernie rozłożone)
Ładowność wózka:	250kg
Ciężar wózka:	80,0kg
<b>Kod produktu</b>	<b>04-141</b>

**Wózek półkowy 850x500mm, 5 półek**



Wymiary użytkowe platformy i półek (dł. x szer.):	850 x 500mm
Wymiary gabarytowe wózka (wys. x dł. x szer.):	1530h x 910 x 500mm
<ul style="list-style-type: none"> <li>• Regulacja wysokości półek co 270mm • Odległość min. między półkami (w świetle) 255mm</li> <li>• Dwa pałki boczne rurowe stalowe, przykręcane, z poprzeczkami • 4 półki zaczepiane na poprzeczkach • 2 koła skrętne i 2 koła stałe • Koła skrętne z osłonami zabezpieczającymi stopy VARIOfit® • <b>Hamulec centralny EasyStop®</b> blokujący 2 koła skrętne (standard)</li> </ul>	
Wypełnienie platformy:	· Płyta wiórowa laminowana MDF #15mm (standard)
Rodzaj kół:	<ul style="list-style-type: none"> <li>· Pełne z gumy szarej Ø160x40mm (standard)</li> <li>· Pneumatyczne Ø200 mm - ładowność 225kg (opcja)</li> <li>· Poliamidowe Ø150 mm (opcja)</li> </ul>
Ładowność półki:	80kg (równomiernie rozłożone)
Ładowność wózka:	250kg
Ciężar wózka:	54,0kg
<b>Kod produktu</b>	<b>04-142</b>

**Wózek półkowy 850x500mm, 5 tac**




Wymiary użytkowe platformy i półek (dł. x szer.):	815 x 455mm
Wymiary gabarytowe wózka (wys. x dł. x szer.):	1530h x 910 x 500mm
<ul style="list-style-type: none"> <li>• Regulacja wysokości tac co 270mm • Odległość min. między tacami (w świetle) 215mm</li> <li>• Dwa pałąki boczne rurowe stalowe, przykręcane, z poprzeczkami • 4 tace zaczepiane na poprzeczkach • 2 koła skrętne i 2 koła stałe • Koła skrętne z osłonami zabezpieczającymi stopy VARIOfit® • <b>Hamulec centralny EasyStop®</b> blokujący 2 koła skrętne (standard)</li> </ul>	
Wypełnienie platformy:	· Płyta wiórowa laminowana MDF #15mm (standard)
Rodzaj kół:	<ul style="list-style-type: none"> <li>· Pełne z gumy szarej Ø160x40mm (standard)</li> <li>· Pneumatyczne Ø200 mm - ładowność 225kg (opcja)</li> <li>· Poliamidowe Ø150 mm (opcja)</li> </ul>
Ładowność tacy:	80kg (równomiernie rozłożone)
Ładowność wózka:	250kg
Ciężar wózka:	60,0kg
<b>Kod produktu</b>	<b>04-143</b>

 **Wózek półkowy 1000x600mm, 5 półek**



Wymiary użytkowe platformy i półek (dł. x szer.):	1000 x 600mm
Wymiary gabarytowe wózka (wys. x dł. x szer.):	1530h x 1060 x 600mm
<ul style="list-style-type: none"> <li>• Regulacja wysokości półek co 270mm • Odległość min. między półkami (w świetle) 255mm</li> <li>• Dwa pałąki boczne rurowe stalowe, przykręcane, z poprzeczkami • 4 półki zaczepiane na poprzeczkach • 2 koła skrętne i 2 koła stałe • Koła skrętne z osłonami zabezpieczającymi stopy VARIOfit® • <b>Hamulec centralny EasyStop®</b> blokujący 2 koła skrętne (standard)</li> </ul>	
Wypełnienie platformy:	· Płyta wiórowa laminowana MDF #15mm (standard)
Rodzaj kół:	<ul style="list-style-type: none"> <li>· Pełne z gumy szarej Ø160x40mm (standard)</li> <li>· Pneumatyczne Ø200 mm - ładowność 225kg (opcja)</li> <li>· Poliamidowe Ø150 mm (opcja)</li> </ul>

Ładowność półki	80kg (równomiernie rozłożone)
Ładowność wózka:	250kg
Ciężar wózka:	68,5kg
<b>Kod produktu</b>	<b>04-144</b>

 **Wózek półkowy 1000x600mm, 5 tac**




Wymiary użytkowe platformy i półek (dł. x szer.):	965 x 555mm
Wymiary gabarytowe wózka (wys. x dł. x szer.):	1530h x 1060 x 600mm
<ul style="list-style-type: none"> <li>• Regulacja wysokości tac co 270mm • Odległość min. między tacami (w świetle) 200mm</li> <li>• Dwa pałki boczne rurowe stalowe, przykręcane, z poprzeczkami • 4 tace zaczepiane na poprzeczkach • 2 koła skrętne i 2 koła stałe • Koła skrętne z osłonami zabezpieczającymi stopy VARIOfit® • <b>Hamulec centralny EasyStop®</b> blokujący 2 koła skrętne (standard)</li> </ul>	
Wypełnienie platformy:	· Płyta wiórowa laminowana MDF #15mm (standard)
Rodzaj kół:	<ul style="list-style-type: none"> <li>· Pełne z gumy szarej Ø160x40mm (standard)</li> <li>· Pneumatyczne Ø200 mm - ładowność 225kg (opcja)</li> <li>· Poliamidowe Ø150 mm (opcja)</li> </ul>
Ładowność tacy	80kg (równomiernie rozłożone)
Ładowność wózka:	250kg
Ciężar wózka:	72,5kg
<b>Kod produktu</b>	<b>04-145</b>

 **Wózek półkowy 1000x700mm, 5 półek**



Wymiary użytkowe platformy i półek (dł. x szer.):	1000 x 700mm
Wymiary gabarytowe wózka (wys. x dł. x szer.):	1530h x 1060 x 700mm
<ul style="list-style-type: none"> <li>• Regulacja wysokości półek co 270mm • Odległość min. między półkami (w świetle) 255mm</li> <li>• Dwa pałąki boczne rurowe stalowe, przykręcane, z poprzeczkami • 4 półki zaczepiane na poprzeczkach • 2 koła skrętne i 2 koła stałe • Koła skrętne z osłonami zabezpieczającymi stopy VARIOfit® • <b>Hamulec centralny EasyStop®</b> blokujący 2 koła skrętne (standard)</li> </ul>	
Wypełnienie platformy:	· Płyta wiórowa laminowana MDF #15mm (standard)
Rodzaj kół:	<ul style="list-style-type: none"> <li>· Pełne z gumy szarej Ø160x40mm (standard)</li> <li>· Pneumatyczne Ø200 mm - ładowność 225kg (opcja)</li> <li>· Poliamidowe Ø150 mm (opcja)</li> </ul>
Ładowność półki	80kg (równomiernie rozłożone)
Ładowność wózka:	250kg
Ciężar wózka:	80,5kg
<b>Kod produktu</b>	<b>04-146</b>

 **Wózek półkowy 1000x700mm, 5 tac**



Wymiary użytkowe platformy i półek (dł. x szer.):	965 x 655mm
Wymiary gabarytowe wózka (wys. x dł. x szer.):	1530h x 1060 x 700mm
<ul style="list-style-type: none"> <li>• Regulacja wysokości tac co 270mm • Odległość min. między tacami (w świetle) 200mm</li> <li>• Dwa pałki boczne rurowe stalowe, przykręcane, z poprzeczkami • 4 tace zaczepiane na poprzeczkach • 2 koła skrętne i 2 koła stałe • Koła skrętne z osłonami zabezpieczającymi stopy VARIOfit® • <b>Hamulec centralny EasyStop®</b> blokujący 2 koła skrętne (standard)</li> </ul>	
Wypełnienie platformy:	· Płyta wiórowa laminowana MDF #15mm (standard)
Rodzaj kół:	<ul style="list-style-type: none"> <li>· Pełne z gumy szarej Ø160x40mm (standard)</li> <li>· Pneumatyczne Ø200 mm - ładowność 225kg (opcja)</li> <li>· Poliamidowe Ø150 mm (opcja)</li> </ul>
Ładowność tacy	80kg (równomiernie rozłożone)
Ładowność wózka:	250kg
Ciężar wózka:	85,5kg
<b>Kod produktu</b>	<b>04-147</b>


 **Wózek półkowy 1200x800mm, 5 półek**



Wymiary użytkowe platformy i półek (dł. x szer.):	1200 x 800mm
Wymiary gabarytowe wózka (wys. x dł. x szer.):	1530h x 1260 x 800mm
<ul style="list-style-type: none"> <li>• Regulacja wysokości półek co 270mm • Odległość min. między półkami (w świetle) 255mm</li> <li>• Dwa pałki boczne rurowe stalowe, przykręcane, z poprzeczkami • 4 półki zaczepiane na poprzeczkach • 2 koła skrętne i 2 koła stałe • Koła skrętne z osłonami zabezpieczającymi stopy VARIOfit® • <b>Hamulec centralny EasyStop®</b> blokujący 2 koła skrętne (standard)</li> </ul>	
Wypełnienie platformy:	· Płyta wiórowa laminowana MDF #15mm (standard)
Rodzaj kół:	<ul style="list-style-type: none"> <li>· Pełne z gumy szarej Ø160x40mm (standard)</li> <li>· Pneumatyczne Ø200 mm - ładowność 225kg (opcja)</li> <li>· Poliamidowe Ø150 mm (opcja)</li> </ul>



Ładowność półki	80kg (równomiernie rozłożone)
Ładowność wózka:	250kg
Ciężar wózka:	101,5kg
<b>Kod produktu</b>	<b>04-148</b>

 **Wózek półkowy 1200x800mm, 5 tac**



Wymiary użytkowe platformy i półek (dł. x szer.):	1165 x 755mm
Wymiary gabarytowe wózka (wys. x dł. x szer.):	1530h x 1260 x 800mm
<ul style="list-style-type: none"> <li>• Regulacja wysokości tac co 270mm • Odległość min. między tacami (w świetle) 200mm</li> <li>• Dwa pałąki boczne rurowe stalowe, przykręcane, z poprzeczkami • 4 tace zaczepiane na poprzeczkach • 2 koła skrętne i 2 koła stałe • Koła skrętne z osłonami zabezpieczającymi stopy VARIOfit® • <b>Hamulec centralny EasyStop®</b> blokujący 2 koła skrętne (standard)</li> </ul>	
Wypełnienie platformy:	· Płyta wiórowa laminowana MDF #15mm (standard)
Rodzaj kół:	<ul style="list-style-type: none"> <li>· Pełne z gumy szarej Ø160x40mm (standard)</li> <li>· Pneumatyczne Ø200 mm - ładowność 225kg (opcja)</li> <li>· Poliamidowe Ø150 mm (opcja)</li> </ul>
Ładowność tacy	80kg (równomiernie rozłożone)
Ładowność wózka:	250kg
Ciężar wózka:	105,0kg
<b>Kod produktu</b>	<b>04-149</b>

 **Półka do wózka 850x500mm**



Wymiary użytkowe półki (dł. x szer.): 845 x 485mm

Wymiary gabarytowe półki (dł. x szer. x grub.): 850 x 500 x 15mm

- Wyposażona w 4 zaczepy do zawieszania na poprzeczkach
- Wykonana z płyty wiórowej laminowanej MDF #15mm

Ładowność półki: 80kg (równomiernie rozłożone)

Ciężar półki: 6,5kg

**Kod produktu** 04-156

 **Tacka do wózka 850x500mm**



Wymiary użytkowe tacy (dł. x szer. x wys. wewn.): 815 x 455 x 45mm

Wymiary gabarytowe tacy (dł. x szer. x grub.): 850 x 500mm

- Wyposażona w 4 zaczepy do zawieszania na poprzeczkach
- Wykonana z płyty wiórowej laminowanej MDF #15mm

Ładowność tacy: 80kg (równomiernie rozłożone)

Ciężar tacy: 6,5kg

**Kod produktu** 04-157

 **Półka do wózka 1000x600mm**



Wymiary użytkowe półki (dł. x szer.): 995 x 585mm

Wymiary gabarytowe półki (dł. x szer. x grub.): 1000 x 600 x 15mm

- Wyposażona w 4 zaczepy do zawieszania na poprzeczkach
- Wykonana z płyty wiórowej laminowanej MDF #15mm

Ładowność półki: 80kg (równomiernie rozłożone)

Ciężar półki: 8,0kg

**Kod produktu** 04-158

 **Tacka do wózka 1000x600mm**



Wymiary użytkowe tacy (dł. x szer. x wys. wewn.): 965 x 555 x 45mm	
Wymiary gabarytowe tacy (dł. x szer. x grub.): 1000 x 600mm	
<ul style="list-style-type: none"> <li>• Wyposażona w 4 zaczepy do zawieszania na poprzeczkach</li> <li>• Wykonana z płyty wiórowej laminowanej MDF #15mm</li> </ul>	
Ładowność tacy:	80kg (równomiernie rozłożone)
Ciężar tacy:	9,0kg
<b>Kod produktu</b>	<b>04-159</b>

 **Półka do wózka 1000x700mm**




Wymiary użytkowe półki (dł. x szer.): 995 x 685mm	
Wymiary gabarytowe półki (dł. x szer. x grub.): 1000 x 700 x 15mm	
<ul style="list-style-type: none"> <li>• Wyposażona w 4 zaczepy do zawieszania na poprzeczkach</li> <li>• Wykonana z płyty wiórowej laminowanej MDF #15mm</li> </ul>	
Ładowność półki:	80kg (równomiernie rozłożone)
Ciężar półki:	10,5kg
<b>Kod produktu</b>	<b>04-160</b>

 **Tacka do wózka 1000x700mm**



Wymiary użytkowe tacy (dł. x szer. x wys. wewn.): 965 x 655 x 45mm	
Wymiary gabarytowe tacy (dł. x szer. x grub.): 1000 x 700mm	
<ul style="list-style-type: none"> <li>• Wyposażona w 4 zaczepy do zawieszania na poprzeczkach</li> <li>• Wykonana z płyty wiórowej laminowanej MDF #15mm</li> </ul>	
Ładowność tacy:	80kg (równomiernie rozłożone)
Ciężar tacy:	10,5kg
<b>Kod produktu</b>	<b>04-161</b>

 **Półka do wózka 1200x800mm**



Wymiary użytkowe półki (dł. x szer.): 1195 x 785mm

Wymiary gabarytowe półki (dł. x szer. x grub.): 1200 x 800 x 15mm

- Wyposażona w 4 zaczepy do zawieszania na poprzeczkach
- Wykonana z płyty wiórowej laminowanej MDF #15mm

Ładowność półki: 80kg (równomiernie rozłożone)

Ciężar półki: 14,0kg

**Kod produktu** 04-162

 **Tacka do wózka 1200x800mm**



Wymiary użytkowe tacy (dł. x szer. x wys. wewn.): 1165 x 755 x 45mm

Wymiary gabarytowe tacy (dł. x szer. x grub.): 1200 x 800mm

- Wyposażona w 4 zaczepy do zawieszania na poprzeczkach
- Wykonana z płyty wiórowej laminowanej MDF #15mm

Ładowność tacy: 80kg (równomiernie rozłożone)

Ciężar tacy: 15,0kg


**Kod produktu** 04-163

 **Tabliczka do pisania A4 - pionowa**



- Wykonana z płyty laminowanej z uchwytem do papieru i półką na przybory
- Przykręcana przy pomocy obejmy do uchwyty rurowego wózka

Format papieru:	A-4 (297 x 210mm), pionowy
Ciężar:	1,0kg
Kod produktu	<b>04-001</b>

 **Tabliczka do pisania A4 - pozioma**






<ul style="list-style-type: none"> <li>• Wykonana z płyty laminowanej z uchwytem do papieru i półką na przybory</li> <li>• Przykręcana przy pomocy obejmy do uchwyty rurowego wózka</li> </ul>	
Format papieru:	A-4 (297 x 210mm), poziomy
Ciężar:	1,3kg
Kod produktu	<b>04-002</b>

 **Informacja o warunkach zakupu i dostawy**



PZT PRYMAT Sp.j. **Dział Sprzedaży**

 801 003 192 (**Infolinia**)  74 831 18 82  694 486 552  74 661 41 16 (faks)

 [handel@prymat.com](mailto:handel@prymat.com)

[www.prymat.com](http://www.prymat.com)

[www.zaopatrzenie.com.pl](http://www.zaopatrzenie.com.pl)